

# 四川省建筑业协会会员管理系统操作手册

## ——前台会员系统

### 一、登录系统

#### 1.1 注册

1.1.1 打开网站（<http://hy.scsjzyxh.cn/>），点击会员单位注册，进入注册界面。



1.1.2 进入注册界面，认真阅读入会手册后，勾选同意入会手册章程，点击同意注册进行注册。



1.1.3 填写注册详细信息，带红星星的均为必填选项。填写完毕后点击下一步，进入资质填

写页面（注意：第一联系人手机号为账号的注册手机号，可用于步骤 1.2.1 找回密码）。

### 会员单位登记表

#### 基本信息

*用户名:	<input type="text"/>	*密码:	<input type="text"/>
*单位名称:	<input type="text"/>	*详细通讯地址:	<input type="text"/>
*法定代表人:	<input type="text"/>	*法人职位:	<input type="text"/>
*企业负责人:	<input type="text"/>	*负责人职务:	<input type="text"/>
*企业负责人手机:	<input type="text"/>	*企业办公室电话:	<input type="text"/>
*技术负责人:	<input type="text"/>	*技术负责人手机:	<input type="text"/>
*企业联系人:	<input type="text"/>	*联系人号码:	<input type="text"/>
*会员所属:	请选择	*职工在册人数:	<input type="text"/>
*邮政编码:	<input type="text"/>	*单位所在地:	请选择 请选择

#### 第一联络人

*姓名:	<input type="text"/>	*部门:	<input type="text"/>
*职务:	<input type="text"/>	*通信地址:	<input type="text"/>

勾选相应的承包资质后，填写企业的相关资质，同时填写好相关资质的有效期。

### 会员单位登记表

#### 总承包资质

<input checked="" type="checkbox"/> 建设工程施工总承包	<input type="checkbox"/> 公路施工总承包
<input type="radio"/> 一级 <input type="radio"/> 二级 <input type="radio"/> 三级 <input checked="" type="radio"/> 特级	<input type="radio"/> 一级 <input type="radio"/> 二级 <input type="radio"/> 三级 <input type="radio"/> 特级
2022-08-17	资质有效期至
<input type="checkbox"/> 铁路工程施工总承包	<input type="checkbox"/> 港口与航道施工总承包
<input type="radio"/> 一级 <input type="radio"/> 二级 <input type="radio"/> 三级 <input type="radio"/> 特级	<input type="radio"/> 一级 <input type="radio"/> 二级 <input type="radio"/> 三级 <input type="radio"/> 特级
资质有效期至	资质有效期至
<input type="checkbox"/> 水利水电施工总承包	<input type="checkbox"/> 电力施工总承包
<input type="radio"/> 一级 <input type="radio"/> 二级 <input type="radio"/> 三级 <input type="radio"/> 特级	<input type="radio"/> 一级 <input type="radio"/> 二级 <input type="radio"/> 三级 <input type="radio"/> 特级
资质有效期至	资质有效期至
<input type="checkbox"/> 矿山工程施工总承包	<input type="checkbox"/> 冶金工程施工总承包
<input type="radio"/> 一级 <input type="radio"/> 二级 <input type="radio"/> 三级 <input type="radio"/> 特级	<input type="radio"/> 一级 <input type="radio"/> 二级 <input type="radio"/> 三级 <input type="radio"/> 特级
资质有效期至	资质有效期至
<input type="checkbox"/> 石油化工工程施工总承包	<input type="checkbox"/> 市政公用工程施工总承包
<input type="radio"/> 一级 <input type="radio"/> 二级 <input type="radio"/> 三级 <input type="radio"/> 特级	<input type="radio"/> 一级 <input type="radio"/> 二级 <input type="radio"/> 三级 <input type="radio"/> 特级
资质有效期至	资质有效期至
<input type="checkbox"/> 通信工程施工总承包	<input type="checkbox"/> 机电工程施工总承包
<input type="radio"/> 一级 <input type="radio"/> 二级 <input type="radio"/> 三级 <input type="radio"/> 特级	<input type="radio"/> 一级 <input type="radio"/> 二级 <input type="radio"/> 三级 <input type="radio"/> 特级
资质有效期至	资质有效期至

#### 专业承包资质

<input type="checkbox"/> 地基基础工程专业承包	<input type="checkbox"/> 预拌混凝土工程专业承包
<input type="radio"/> 一级 <input type="radio"/> 二级 <input type="radio"/> 三级 <input type="radio"/> 特级	<input type="radio"/> 一级 <input type="radio"/> 二级 <input type="radio"/> 三级 <input type="radio"/> 特级
资质有效期至	资质有效期至
<input type="checkbox"/> 起重设备安装工程专业承包	<input type="checkbox"/> 消防设施工程专业承包
<input type="radio"/> 一级 <input type="radio"/> 二级 <input type="radio"/> 三级 <input type="radio"/> 特级	<input type="radio"/> 一级 <input type="radio"/> 二级 <input type="radio"/> 三级 <input type="radio"/> 特级
资质有效期至	资质有效期至
<input type="checkbox"/> 电子与智能化工程专业承包	<input type="checkbox"/> 桥梁工程专业承包

点击页面底部的上一步，则返回上一步页面；点击下一步则进入上传附件资料页面。

**上传附件**

\* 单位营业执照:

\* 资质证书、许可证等:

其他:

上传好相应资质附件，确认无误后点击提交完成会员注册。

## 1.2 登录，输入注册好的账号密码登录。

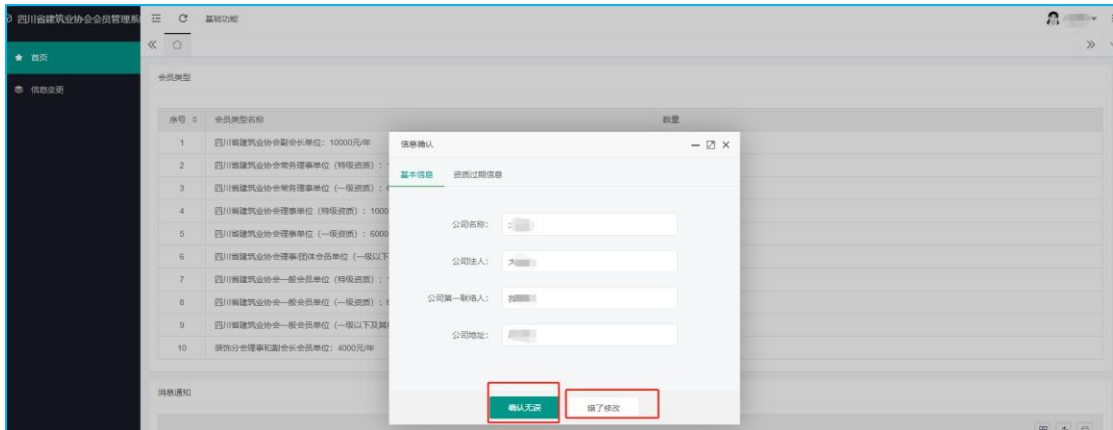
1.2.1 若忘记密码，可通过‘忘记密码’按钮，填写登录账号，并输入注册时所用的手机号，输入新密码。

1.2.2 若需要修改密码，登录系统后，点击右上角的‘修改密码’按钮，设置新密码修改。

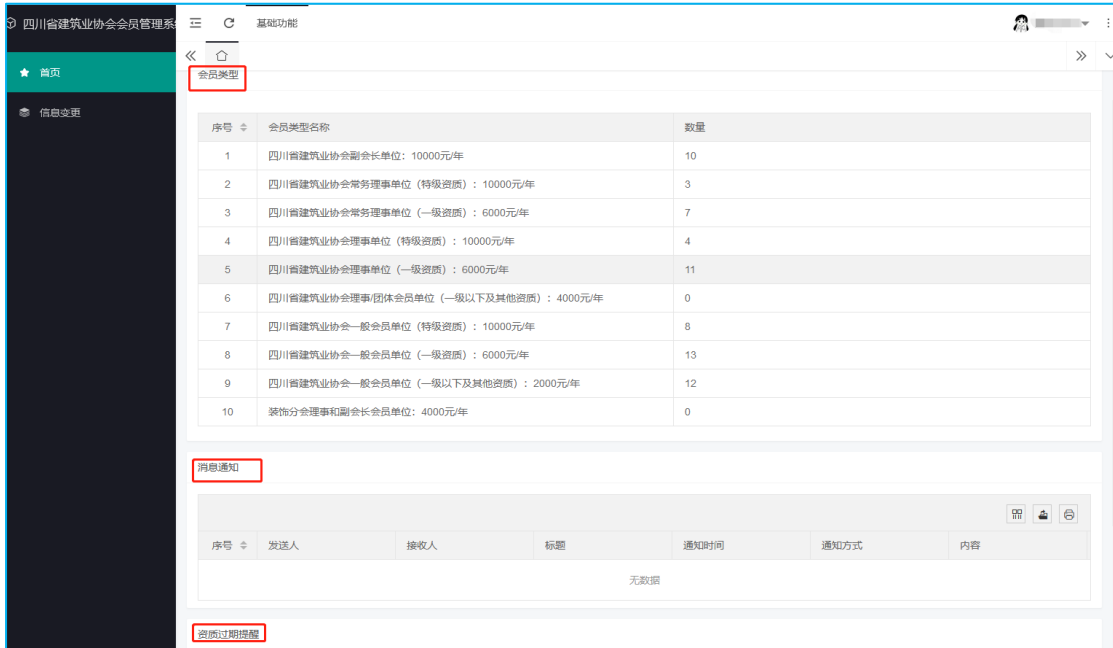
## 二、系统操作

2.1 登录成功，‘信息确认’弹框确认企业基本信息，若有误点击‘错了修改’；若正确则点击‘确认无误’进入系统，可看到‘首页’和

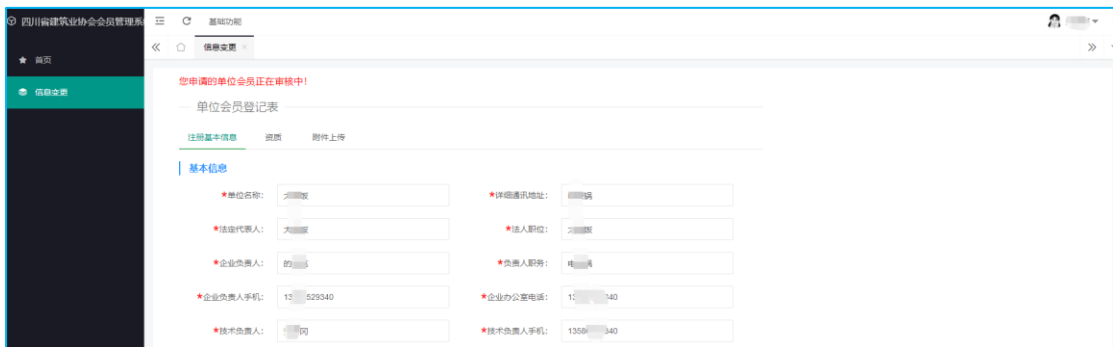
## ‘信息变更’功能页面：



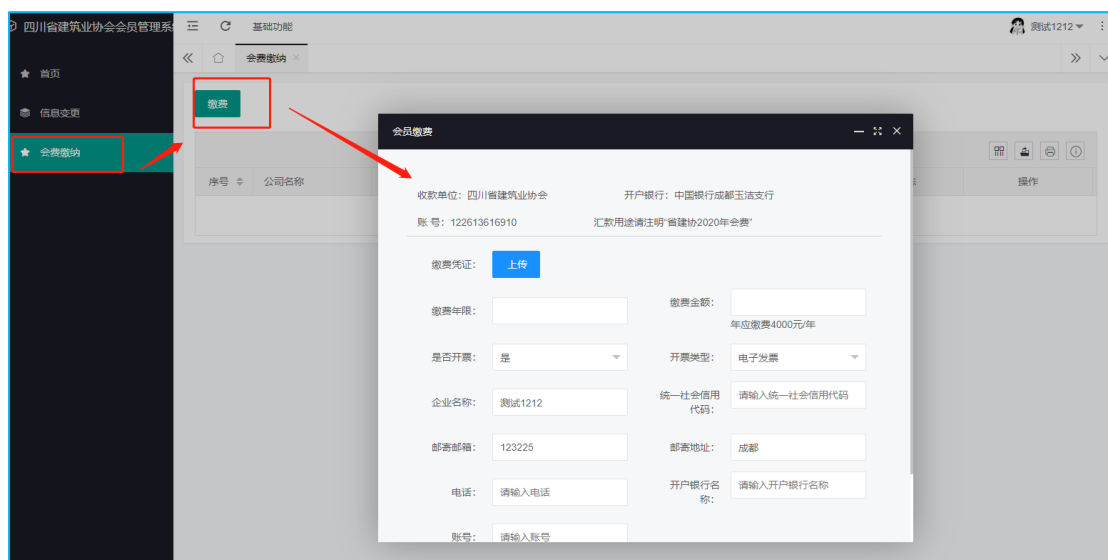
2.1.1 ‘首页’，可以看到首页的详细信息，其中：‘会员类型’可查看系统各会员类型及其数量；‘消息通知’可以查看企业在会员系统中办理事项的消息反馈；‘资质过期提醒’可以查看企业都有哪些资质已经过期，以便随时更新资质。



2.1.2. ‘信息变更’，企业可以在该模块完善企业信息，并可以修改信息，同时可以查看企业申请的审核状态。**注意：若企业审核已经通过，需要再次修改完善信息，则需要系统后台重新审核，审核期间只能查看系统首页和信息完善功能。**



2.2 待后台审核通过后，系统页面增加“会费缴纳”页面，需按照协会章程缴交会费。点击‘缴费’，上传相关缴费证明，若需要开发票，则填写相关开票信息（注意：‘缴费年限’是指成为系统会员年限，比如2年），后点击提交，等待后台审核。



2.3 “会费缴纳”后台审核通过后，网站页面主题栏会新增‘意见反馈’，‘活动报名’，‘参加的活动’、‘协会通知’，‘评优兼优’和‘经营填报’功能。

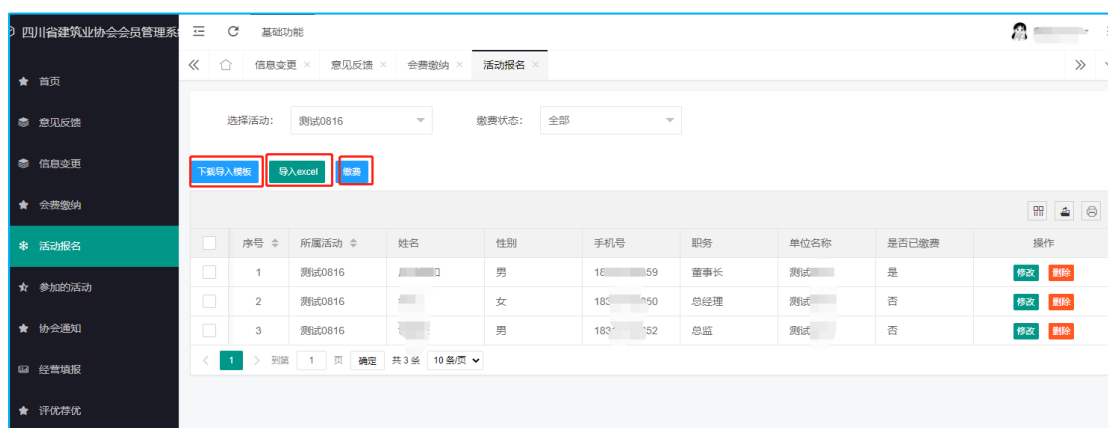


2.3.1 ‘意见反馈’，点击‘发布意见’按钮，可向系统咨询问题，同时系统回复后可在该模

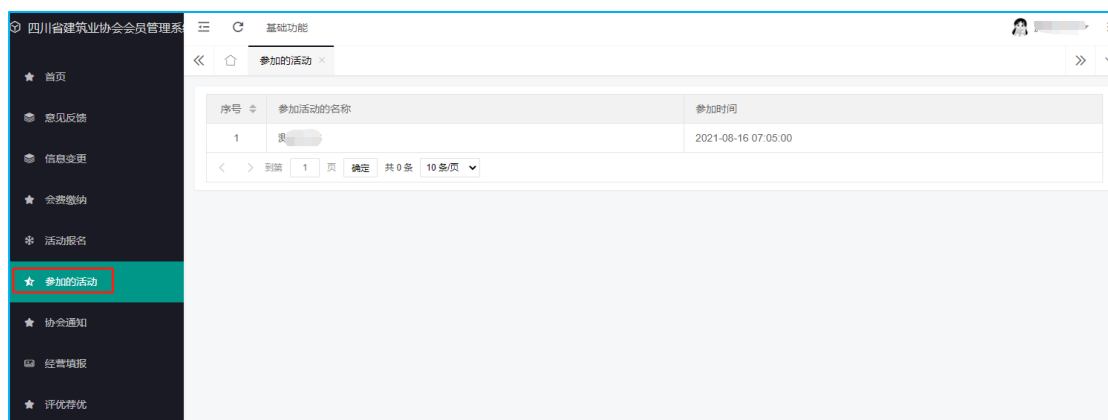
块查看相关内容。



2.3.2. ‘活动报名’，系统管理员发布活动后，企业会员活动报名时，选择活动后；首先，点击“下载导入模板”，下载模板后在电脑填写报名人员信息；然后“导入 excel”，将填写好的报名人员信息导入本系统；“缴费”：为参加活动的人员缴纳费用。点击操作中“修改”按钮，可修改参会人员基本信息；点击“删除”按钮可删除相应参会人员。

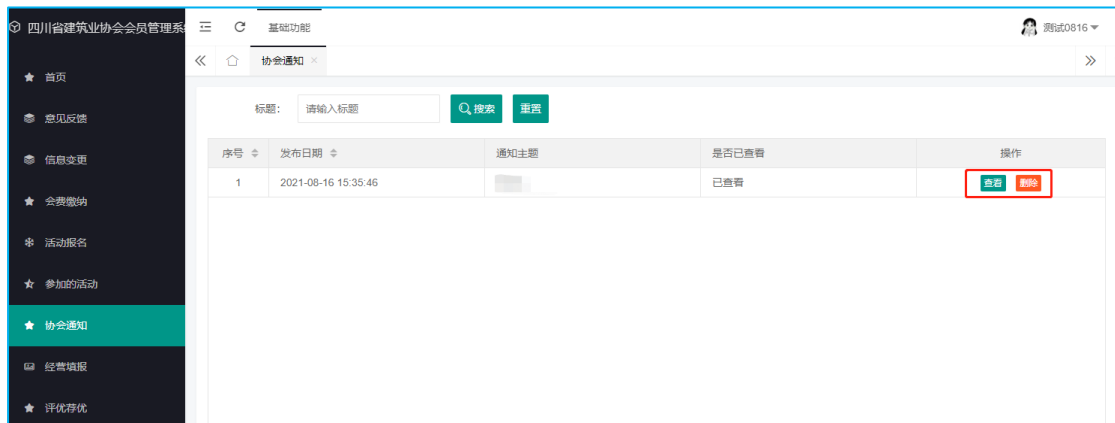


2.3.3. ‘参加的活动’，在该模块可查看企业会员参加过的活动信息。

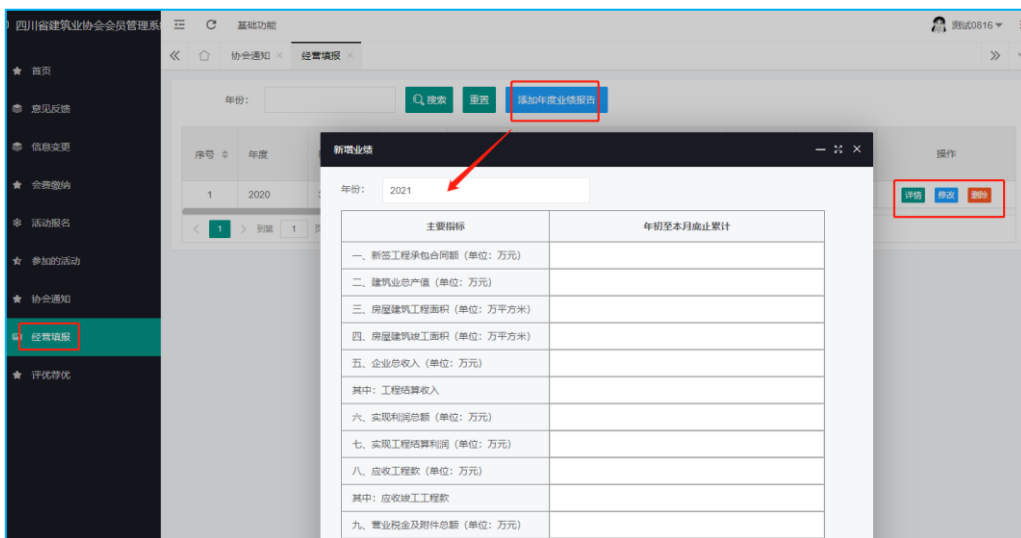


2.3.4. ‘协会通知’，点击‘查看’按钮，可查看协会发送的通知信息；点击‘删除’可删

除该通知信息。



2.3.5. ‘经营填报’，可查看企业历年填写的年度经营信息。点击‘添加年度业绩报告’按钮，可新增年度经营信息；点击‘详情’可查看年度经营详细信息；点击‘修改’可修改所填报的年度经营信息；点击‘删除’可删除所填报的年度经营信息。



2.3.6. ‘评优荐优’，可查看企业申报的奖项信息。企业从协会官网（官网网址：<http://www.scsjzyxh.cn/web/index.html>）获取到可申请的奖项公示后，可根据企业工程信息，点击‘评优兼优’的‘新增申报’申报相关奖项信息。**注意：上传的资料需要上传压缩包。**点击操作中“修改”按钮，可申请奖项的信息；点击“详情”可查看所申请奖项的填写信息。

